



**SONY**  
Tornamesa PS-4300

# TORNAMESA PS-4300

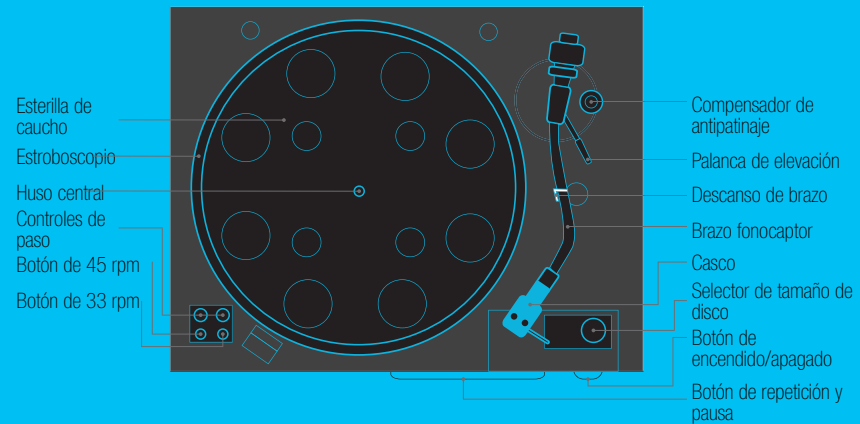
MANUAL DE INSTRUCCIONES

**SONY**  
Tornamesa PS-4300

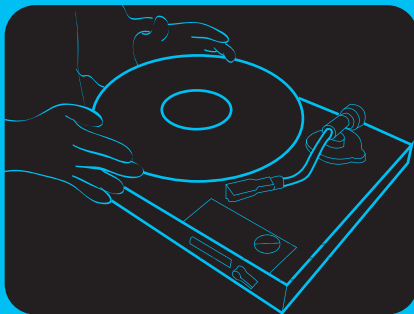
## CONTENIDO

- 1 Contenido
- 2 Las partes
- 3 Reproducción automática de los discos
- 4 Reproducción manual de los discos
- 5 Funcionamiento de repetición
- 6 Mantenimiento

## LAS PARTES

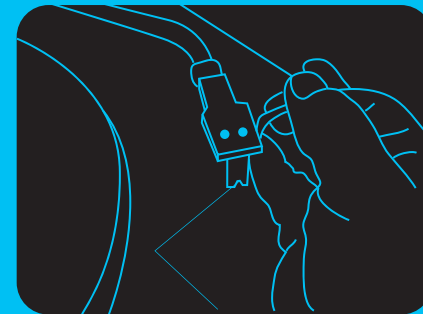


## REPRODUCCION AUTOMATICA DE LOS DISCOS



- 1 De acuerdo al tamaño del disco, escoja la posición en el selector de tamaño de disco.
- 2 Toque el botón de START/STOP. El brazo fonocaptor se moverá automáticamente y descenderá por si mismo sobre el disco.
- 3 Toque el botón de START/STOP. para detener la reproducción. el brazo fonocaptor volverá al brazo de descanso, de lo contrario lo hará al finalizar la reproducción del disco.
- 4 Asegúrese de que el brazo fonocaptor esté en el brazo de descanso y gire el botón de on/off hacia off para apagar completamente el tocadiscos.

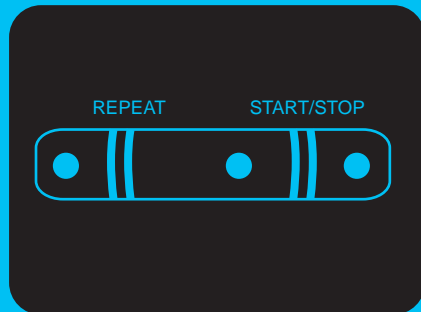
## REPRODUCCION MANUAL DE LOS DISCOS



- 1 Ponga el selector de tamaño de disco en la posición MANUAL.
- 2 Lleve el brazo fonocaptor al surco de entrada del disco o al punto donde desee oír, este puede ser cualquier punto del disco.
- 3 Toque el botón de START/STOP. el giradiscos empezará a dar vueltas y el brazo fonocaptor automáticamente descenderá por si mismo sobre el disco.
- 4 Después de la reproducción el brazo fonocaptor retornará automáticamente al descanso. v

## FUNCIONAMIENTO DE REPETICION

- Para repetir el mismo disco, toque el botón REPEAT mientras el disco está en reproducción automática. Entonces se iluminará la lámpara REPEAT y la unidad repetirá la reproducción.
- Para detener la reproducción de repetición, toque de nuevo el botón REPEAT, y con ello la lámpara REPEAT se pondrá en desconexión. Después de que se ha reproducido el disco, el giradiscos se parará automáticamente.
- Para detener el aparato durante la reproducción, toque el botón START/STOP.



## MANTENIMIENTO

- No se requiere lubricación para el giradiscos. El eje de motor se ha lubricado en la fábrica suficientemente hasta la duración del giradiscos.
- Limpie periódicamente con un paño suave y seco el estuche-gabinete y la cubierta contra el polvo. No use solventes tales como el alcohol, la benicina, o los diluyentes, ya que estos pueden deteriorar su acabado.
- Cuando se hace sucia la esterilla de caucho, frótelas suavemente con un paño suave ligeramente humedecido con agua caliente.
- ⚠ Los tornillos que hay en el fondo del giradiscos son precisamente ajustados en fábrica para mantener la velocidad normal del giradiscos. No intente ajustar estos tornillos en ninguna circunstancia.

