INSTRUCTIVO DE COMO ACARICIAR A TU MASCOTA

(Perros y Gatos)



Contenido

Si tu mascota es un perro.....3
Partes del perro.....4
Cabeza.....5
Pecho.....6
Lomo.....7
Grupa.....8
Vientre.....9
Adicional.....10
Si tu mascota es un gato.....11
Partes del gato.....12
Cabeza.....13
Pecho.....14
Lomo.....15
Anca.....16
Adicional.....17

Si tu mascota es un perro

Partes del perro

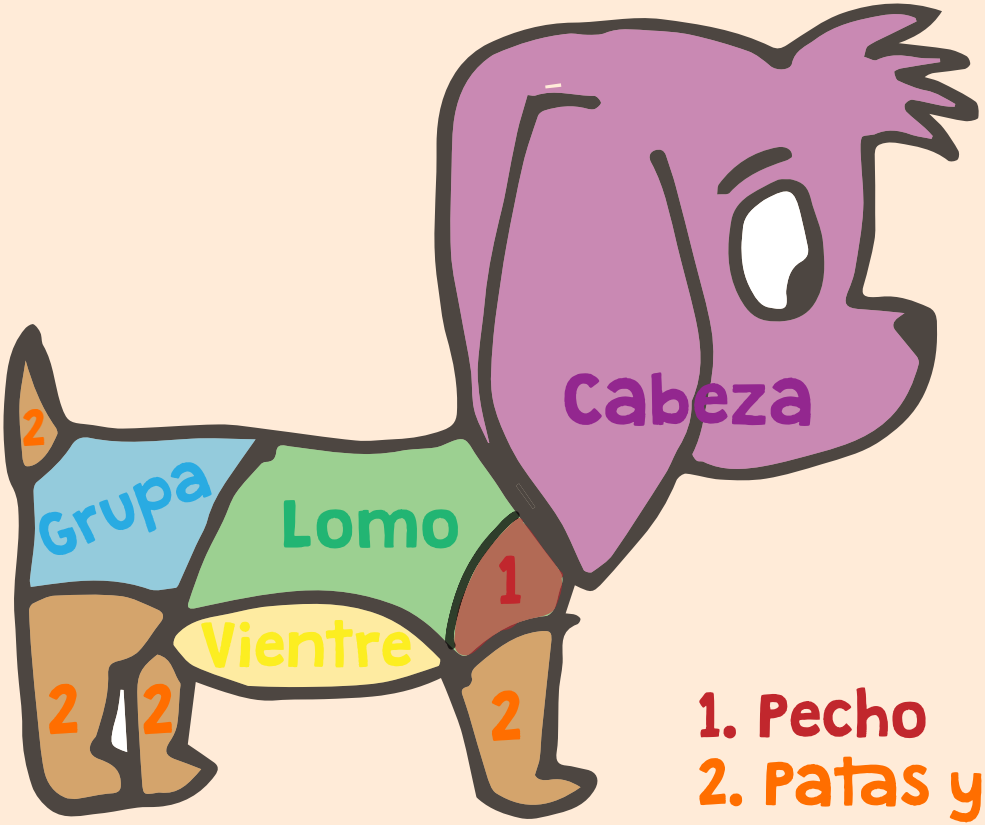

1. Pecho
2. Patas y cola

Caricia en Cabeza

Ubica tu mano en la cabeza del perro haciendo una forma curva y pásala repetidamente sobre esta. El movimiento no debe ser ni muy rápido ni muy corto. Asimismo, no debe ser muy fuerte y debe alargarse hasta la nuca.
Tiempo recomendado: 5 minutos.

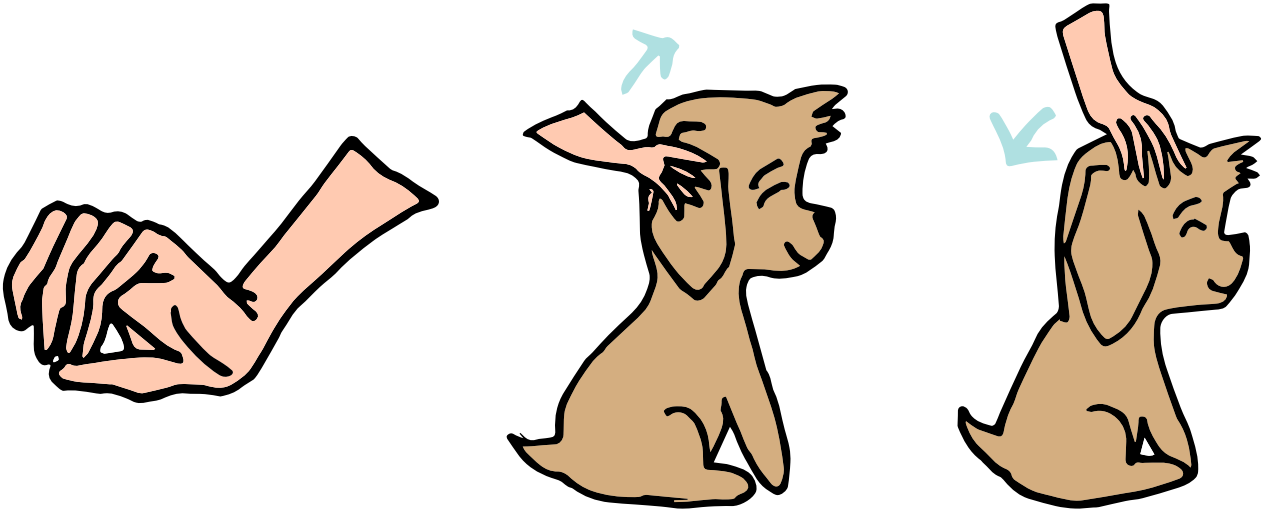

Caricia en Pecho

Separa moderadamente los dedos de tu mano y realiza movimientos sutiles con los mismos, a la vez que mueves tu mano a lo largo del pecho de tu mascota.
Tiempo recomendado: 15 minutos.



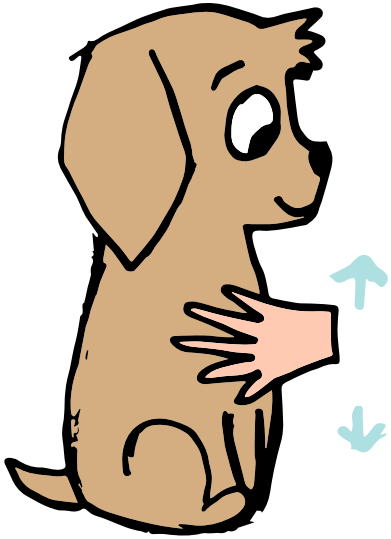

Caricia en Lomo

Coloca tu mano estirada sobre el lomo del perrito y separa los dedos moderadamente. Desliza la mano sobre el lomo del punto A al punto B, haciendo movimientos semicirculares una vez alcances dichos puntos. Tiempo recomendado: 10 minutos.

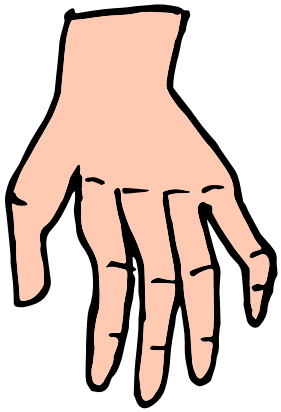

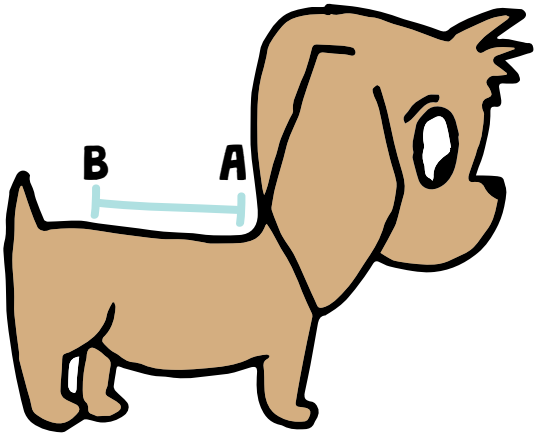

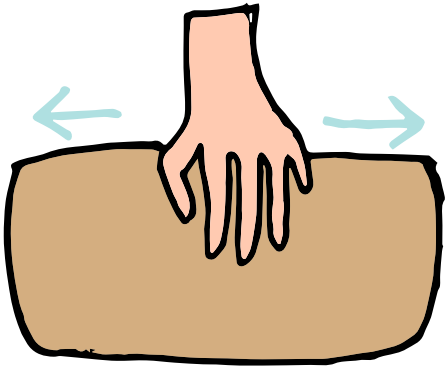

Caricia en Grupa

Junta tus dedos y apoya tu muñeca en la grupa del canino. Estira tus dedos hacia delante y deslízalos hacia la muñeca. Repite varias veces este movimiento.
Tiempo recomendado: 5 minutos.

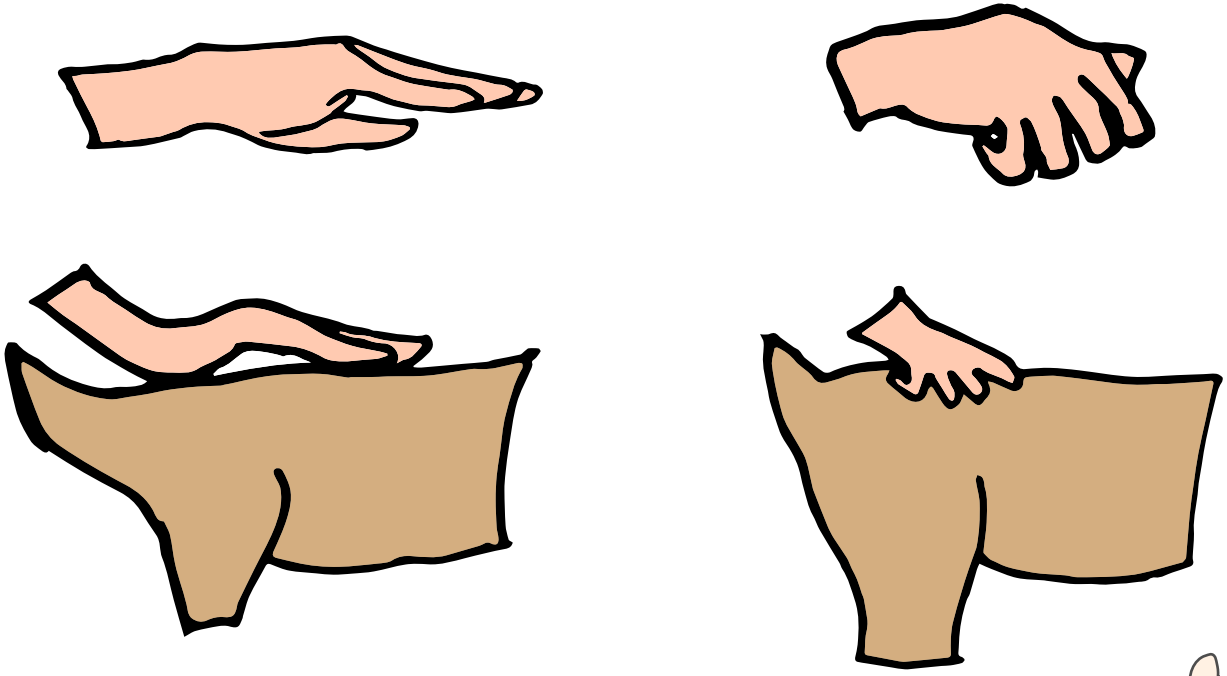

Caricia en Vientre

Frota suavemente tu mano contra el vientre del animal y procura que tus dedos se entrelacen con el pelo del perro.
Si deseas que el perro mueva la pata debes acariciarlo a los costados del vientre haciendo movimientos rápidos con tus dedos juntos (en forma curva).
Tiempo recomendado: 15 minutos.





Adicional



No es recomendable acariciar a los perros en las patas o en la cola ya que a la mayoría no les agrada. Sin embargo, recuerde que no todas las mascotas son iguales, por lo que si su perro si lo disfruta no deje de hacerlo y por favor notifíquenos llamando a la línea 0000000000.

Si tu mascota es un gato



Partes del gato

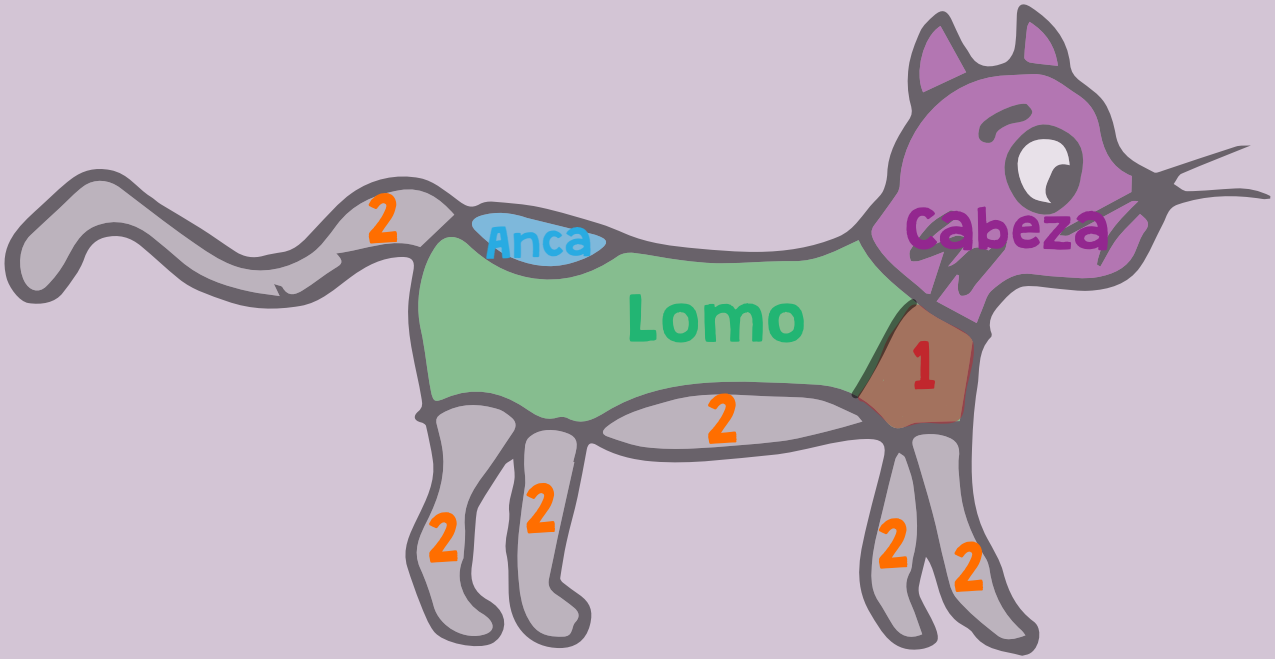

1. Pecho
2. Patas, vientre y cola

Caricia en Cabeza

Pon tu mano a manera de garra: haz una forma curva con tus dedos y luego sepáralos lo más que puedas. Ubica tu mano sobre la cabeza del gato y empieza a juntar tus dedos paulatinamente. Tiempo recomendado: 5 minutos.

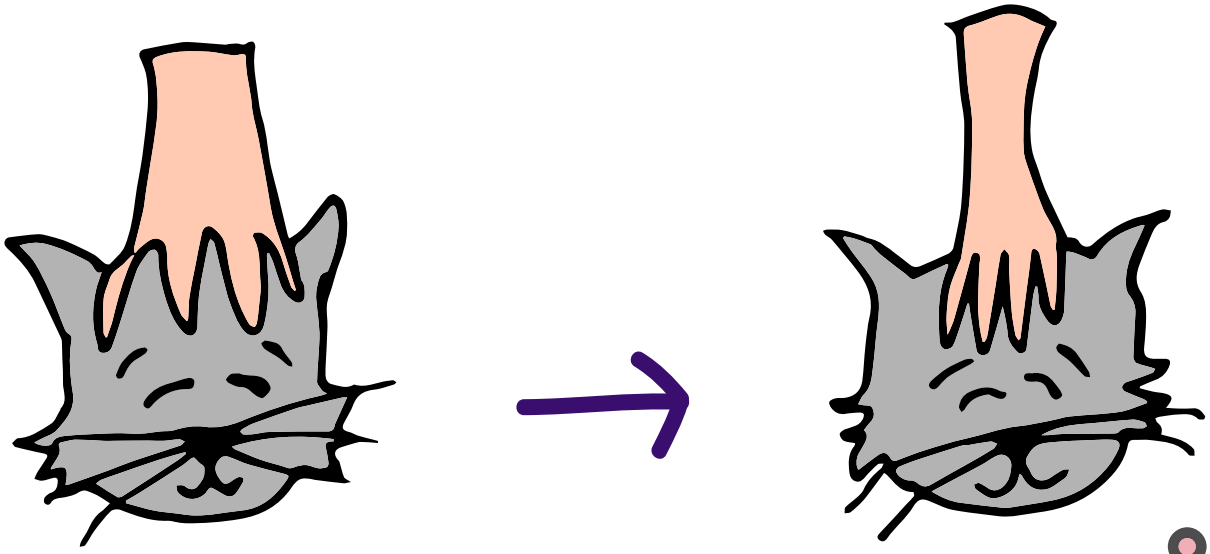

Caricia en Pecho

Haz una forma semi curva con tu mano y deslízala delicadamente sobre el pecho del gato.
Tiempo recomendado: 10 minutos.



Caricia en Lomo

Separa tus dedos moderadamente y realiza un movimiento de tamborileo variando la fuerza de vez en cuando.
Tiempo recomendado: 5 minutos.







Caricia en Anca

Utiliza tus uñas y realiza movimientos no muy rápidos cerca a la cola, sobre el lomo, del gato. Procura no prolongarte mucho con esta caricia porque existe la probabilidad de que el gato se moleste después de un tiempo.
Tiempo recomendado: 2 minutos.

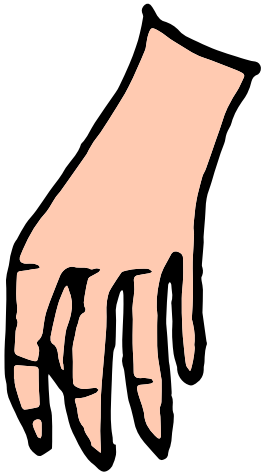





Adicional



No es recomendable acariciar a los gatos en las patas, en la cola y especialmente en el vientre ya que la mayoría no encuentran agradable las caricias en estos lugares. Sin embargo, recuerde que no todas las mascotas son iguales, por lo que si su gato si lo disfruta no deje de hacerlo y por favor notifíquenos llamando a la línea 0000000000.

Universidad de los Andes

Bárbara Clavijo González
2011113096

Datos, diseño y comunicación