Para que te asegures de estar linda y sexi antes de posar!

Lo rojo da más antojo.



## PASO 5: EL QUE NO MUESTRA NO VENDE

Si quieres lucir una nueva pinta o tu figura fabulosa después de una dieta, tendrás que pararte frente a un espejo de cuerpo entero para retratarte de pies a cabeza. En este caso, tu rostro ya no será el centro de la fotografía.



Haz tomas de cuerpo completo en lugares que no estén atestados de cosas. La foto deberá centrarse completamente en tu figura, no en cualquier objeto del fondo.

## PASO 6: #DUCKFACE

La cara de pato es la combinación de labios fruncidos y ojos bien abiertos. Es la simulación de un beso atrevido y sexi. Esta pose hará que tus galanes deseen un beso tuyo!

Procura verte lo más natural posible, sino te verás fingido. Después de todo, ese es el punto de la selfie.

## PASO 7: TOMA UNA FOTO DE TUS ZAPATOS

Si decides tomar una selfie de tus pies asegurate de ponerte unos zapatos fabulosos, pon la cámara en un ángulo en que tus piernas se vean más delgadas para que llegue a tus pies.

Enfoca la cámara directamente hacia abajo. El borde del marco deberá recaer sobre tus muslos, muy cerca de la cadera. Con este ángulo, tus piernas se verán lo más largas posibles.

## INSTRUCCIONES PARA TOMARSE UNA "SELFIE" PERFECTA.

Tomarse selfies es una manera divertida de mostrarle al mundo tu seguridad, personalidad y sentido de la moda. Desde presidentes a ganadores del Oscar, todo el mundo lo hace. Eso sí, no apuntes la cámara a tu rostro para tomarte una foto sin planificarla bien de antemano, porque tomar selfies llamativas que a tus amigos les encantará ver en sus cuentas es todo un arte.

## PASO 1: ENCUENTRA TU POSE.

En lugar de tomar la foto de frente, experimenta con ángulos diferentes para lucir tus mejores rasgos. Si giras tu cabeza unos cuantos grados a la derecha o izquierda, tus rasgos se verán menos planos.

Sostener la cámara ligeramente por encima de tu cabeza sin que apunte hacia abajo hará que tus ojos se vean más grandes y te ayudará a que tu nariz no se vea aplastada.

## PASO 2: LUCE ALGO NUEVO

Si decides tomar una selfie para lucir tu nuevo corte de cabello o algo que te haga ver más "play", asegúrate de enmarcar la foto de modo que resalte el elemento nuevo que tanto te emociona..



También podrías tomarte una selfie sosteniendo algo nuevo que hayas comprado o algo que estés a punto de comer. Esto hará que tus amigos se den cuenta que tienes plata y siempre compras lo que quieras.

## PASO 3: ENFOCA TUS ATRIBUTOS!

Si tienes pensado hacer un primer plano de tu rostro, podrías resaltar una característica mientras le quitas importancia a las demás. Será excelente si tienes algún rasgo exótico que te agrada mucho, para que te vean mas sexi!.



si tu sonrisa es tu rasgo más cautivador, procura que tus pómulos y ojos se vean al natural mientras luces un lápiz labial precioso.

## PASO 4: TEN UN GESTO INTERESANTE

¡La sonrisa siempre cautiva. Quizá sonreír a la cámara o a tu celular te haga sentir un poco bobo, pero recuerda que tomar una foto sin razón de ti mismo ya es un acto de por sí un poco bobo.



Claro que podrás jugar con diversas sonrisas. Una sonrisa tímida con los labios cerrados podría ser igual de apropiada y favorecedora que una sonrisa de oreja a oreja. Sea cual sea, la sonrisa es una de las expresiones más apreciadas y cautivadoras que existen