LA DESERCIÓN ESCOLAR

NO ES JUEGO

DE NIÑOS



CRÉDITOS
Centro de Estudios sobre Desarrollo Económico – CEDE

Clase de Datos, Diseño y Comunicación
Facultad de Arquitectura y Diseño
Profesora Ana Vélez R.

LA DESERCIÓN ESCOLAR NO ES JUEGO DE NIÑOS

Proyecto de los estudiantes:
María Alejandra Parra
Laura Correa
Juan Pablo Correa
Bogotá, 26 Nov 2019.

¿QUÉ ES DESERCIÓN ESCOLAR?

Puede entenderse como el abandono del sistema escolar por parte de los estudiantes, provocado por la combinación de factores que se generan tanto al interior del sistema como en contextos de tipo social, familiar, individual y del entorno. La tasa de deserción intraanual solo tiene en cuenta a los alumnos que abandonan la escuela durante el año escolar, ésta se complementa con la tasa de deserción interanual que calcula aquellos que desertan al terminar el año escolar.

FUENTE: https://www.mineducacion.gov.co/1621/article-82745.html



FIGURA 1



¿POR QUÉ VAMOS A HABLAR DE ESTO?

Hay muchas razones que se desconocen de la deserción y se tiene un concepto erroneo de pensar que los jóvenes solo abandonan el estudio por razones de descuido como el embarazo o por un factor económico, cuando hay muchas más y que la gente desconoce. La finalidad con el informe es mostrar los casos de deserción en el país, como es que esta afecta en los principales departamentos y como podríamos cambiar esto.

DESERCIÓN EN LATINOAMÉRICA

de los jóvenes están abandonando la educación secundaria en América Latina antes de culminar doce años de educación.

Según el Banco Interamericano de Desarrollo.

FUENTE:

http://otrasvoceseneducacion.org/archivos/312826

FIGURA 2

TASA DE DESERCIÓN EN LATINOAMERICA 2017

A pesar de que Colombia tiene un índice de deserción un poco alto, no alcanza a entrar en el grupo de países con las tasas mas altas de abandono escolar en América Latina.

FUENTE:

http://otrasvoceseneducacion.org/archivos/312826



FIGURA 3

CONTEXTO DE DESERCIÓN EN COLOMBIA

Un niño de escasos recursos no tiene ningún tipo de formación de primera infancia. No siempre cuenta con las herramientas pedagógicas de los preescolares privados, a la que asiste la minoría de los colombianos. Es por eso que existe ese **desbalance educativo** entre estratos altos y bajos.



FIGURA 4

12 % de los estudiantes colombianos quedan por fuera en la básica secundaria.

Uno de los desafíos más grandes que enfrenta Colombia en materia de educación es luchar contra la **deserción escolar**.

Por ejemplo, Los estudiantes nuevos, que provienen de familias con menores recursos, la mayoría de las veces no están preparados académicamente para enfrentar los desafíos de la educación superior y por eso desertan.

FUENTE:

https://www.semana.com/opinion/articulo/desercion-escolar-en-colombia/526304

FIGURA 5

Solo **48%** de los estudiantes de zonas rurales culmina la educación media.

FIGURA 6

Sorprende que **1** de cada **5** estudiantes en Colombia no continúe estudiando después de la primaria.

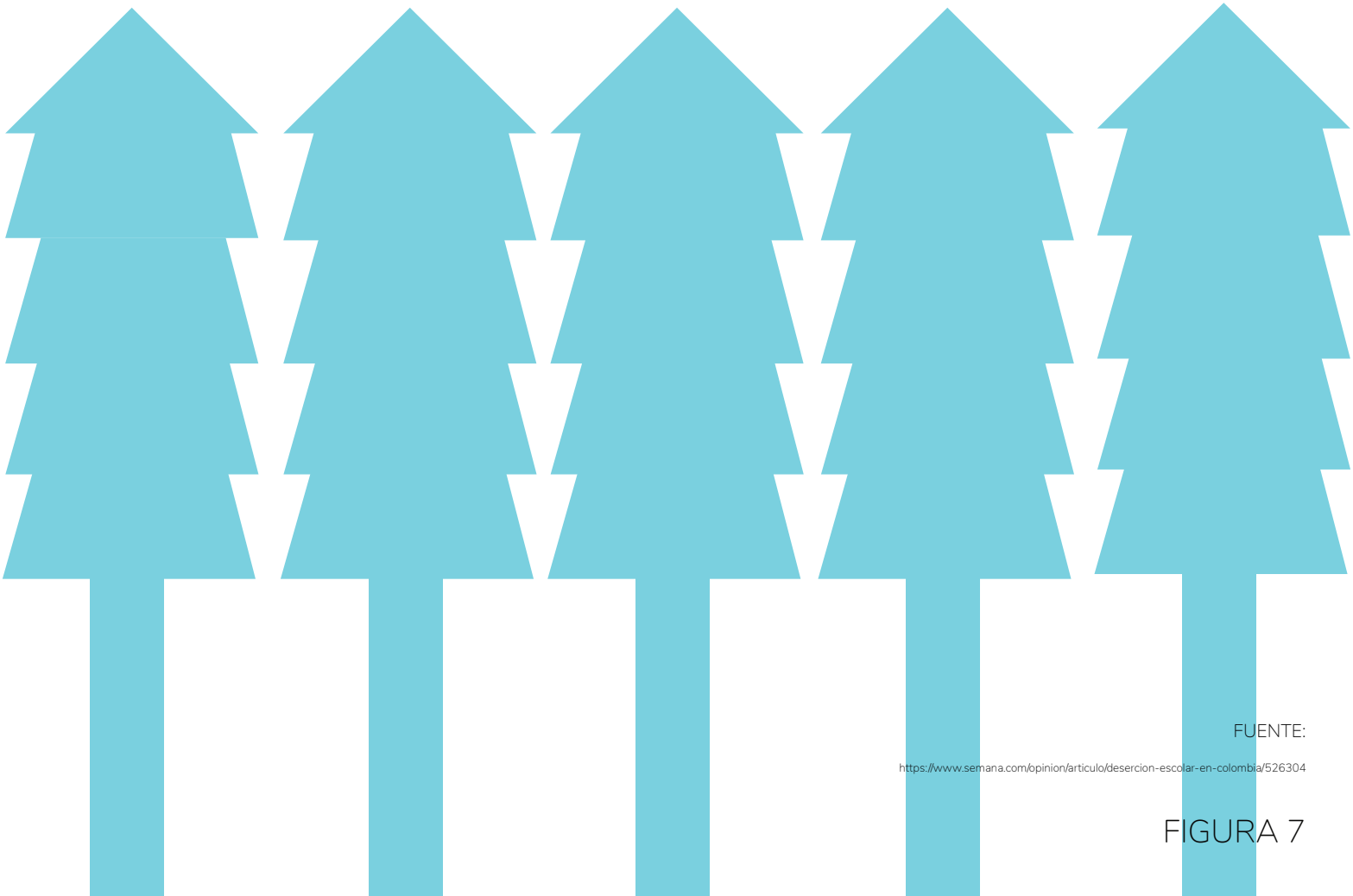

FUENTE:

https://www.semana.com/opinion/articulo/desercion-escolar-en-colombia/526304

FIGURA 7

EMBARAZO

ESCUELAS A LARGAS DITANCIAS

MALAS CALIFICACIONES

FIGURA 8

PRINCIPALES CAUSAS DE DESERCIÓN ESCOLAR EN COLOMBIA



REPITENTE

PROBLEMAS ECÓNOMICOS

DIFICULTADES PARA APRENDER

FUENTE:

https://pdfs.semanticscholar.org/4a35/45b9900ab422002e3715e17332167dfb4163.pdf

Esta información fue abstraida de la fuente y es representaa de manera subjetiva al ser información cualitativa.

ESTADÍSTICAS DE DESERCIÓN EN COLOMBIA POR DEPARTAMENTOS
DE BACHILLERATO EN 2018

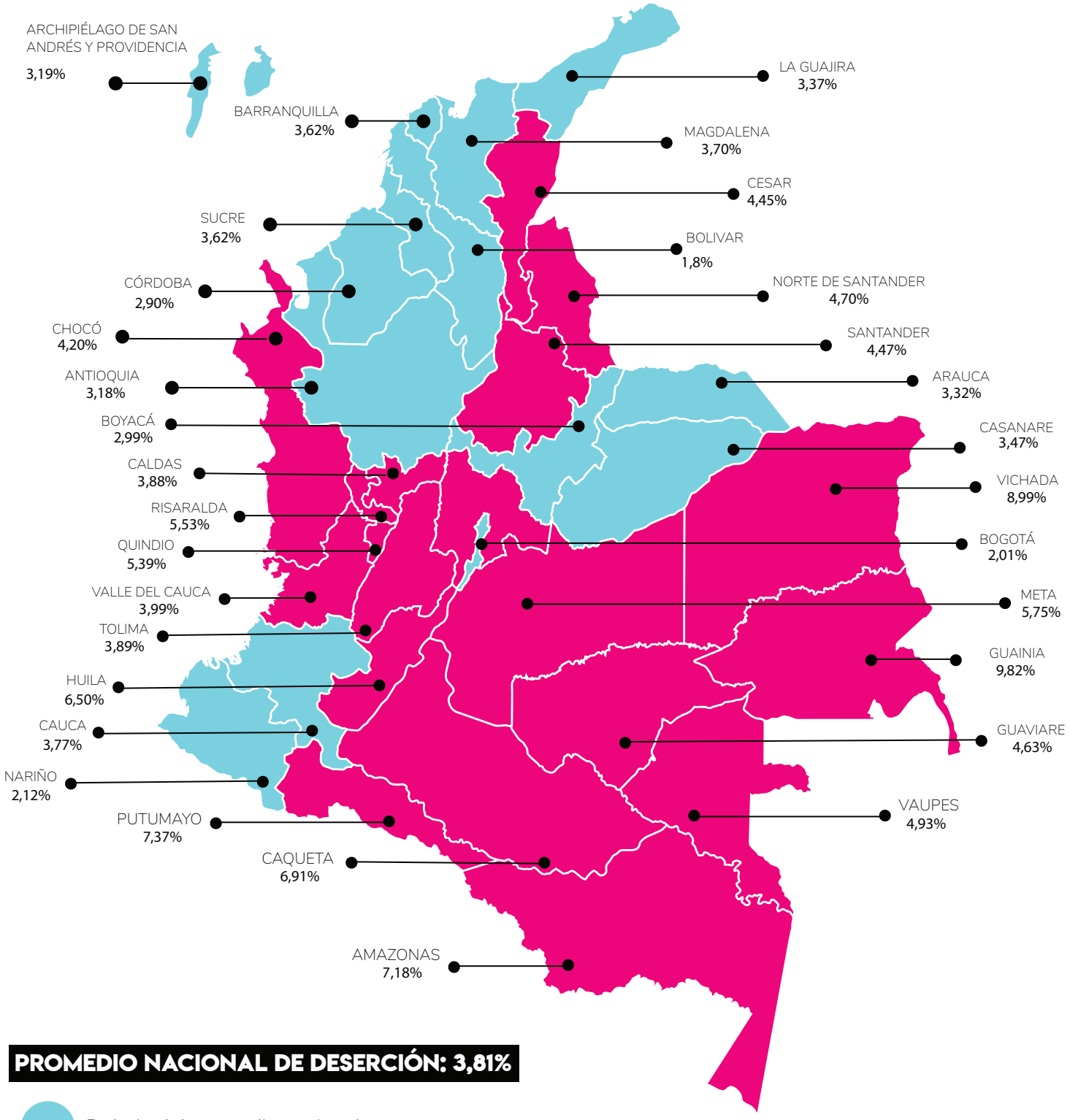

PROMEDIO NACIONAL DE DESERCIÓN: 3,81%

Debajo del promedio nacional

Encima del promedio nacional

FIGURA 9

Escala de menor a mayor deserción **en bachillerato** por departamentos*

FUENTE:

https://www.datos.gov.co/Educaci-n/ESTADISTICAS-EN-EDUCACION-BASICA-POR-DEPARTAMENTO/ji8i-4anb/data

FIGURA 10

HISTÓRICOS DE DESERCIÓN DEPARTAMENTAL

Se seleccionaron los seis departamentos que se han caracterizado por tener los índices **más altos y más bajos de deserción en educación básica y media** para hacer un comparativo entre los últimos tres años registrados (2016, 2017 y 2018) junto con el primer año del que se tiene registro (2011).

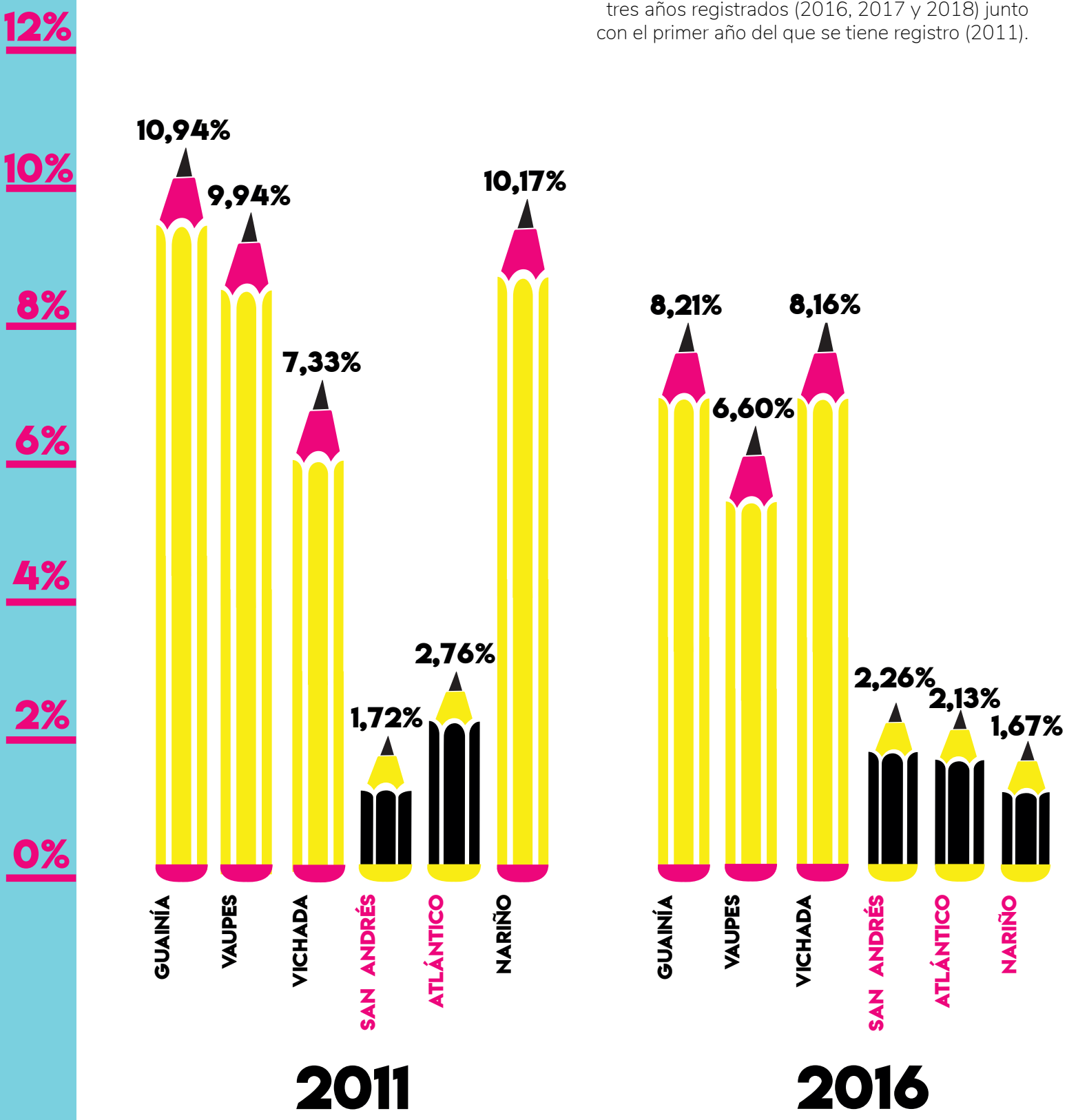

FUENTE:

https://www.datos.gov.co/Educaci-n/ESTADISTICAS-EN-EDUCACION-BASICA-POR-DEPARTAMENTO/ji8i-4anb/data

Se tomó un máximo del 12% en la escala de deserción ya que hasta la fecha no se han registrado índices que sobrepasen este valor.

10,97%

HISTÓRICO MÁS ALTO GUAINÍA EN 2011

0,65%

HISTÓRICO MÁS BAJO SAN ANDRÉS Y PROVIDENCIA EN 2015

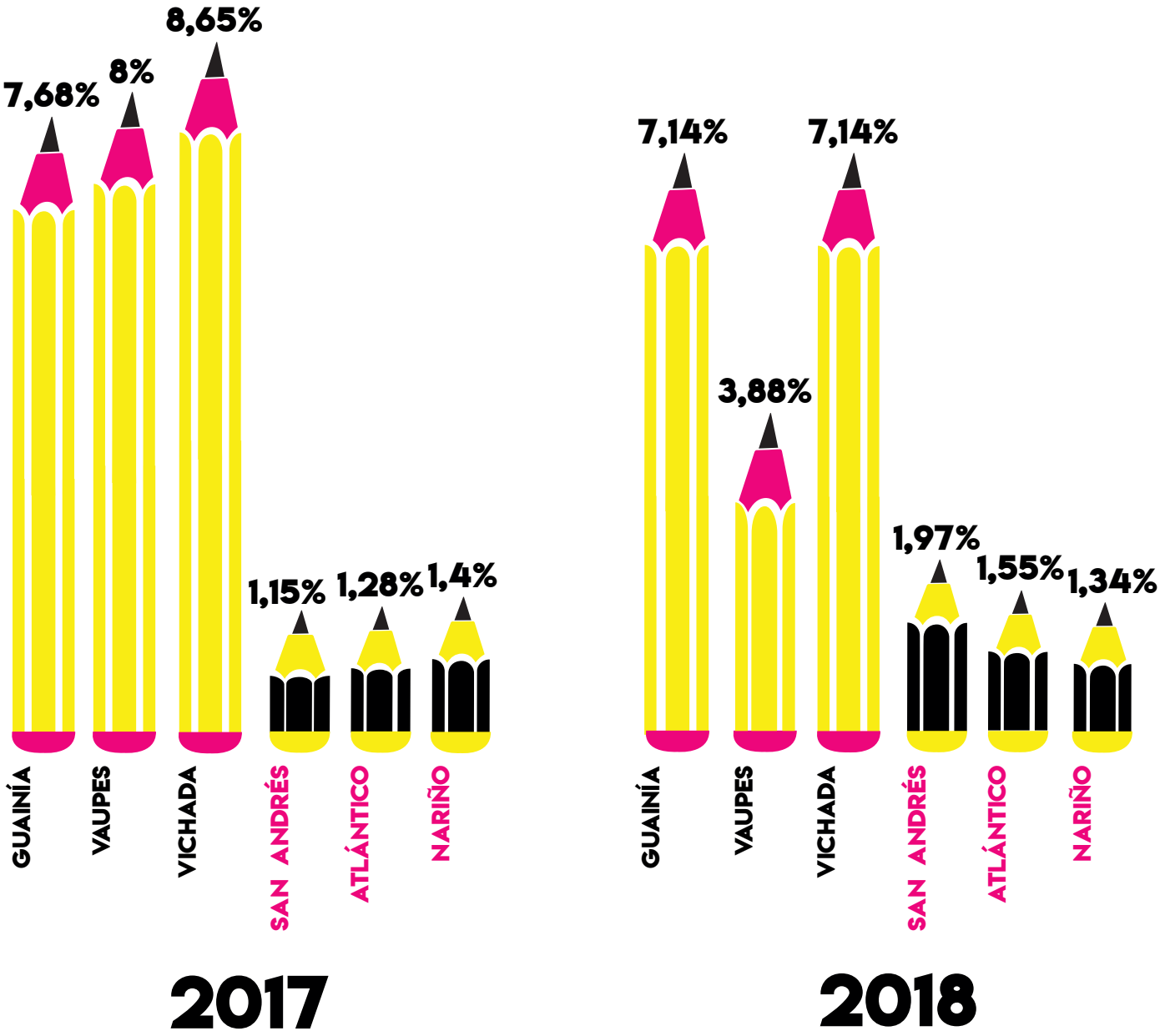

FIGURA 11

CONSECUENCIAS DE LA DESERCIÓN ESCOLAR EN COLOMBIA



La deserción escolar tendrá un gran impacto en el **capital humano,** ya que afecta negativamente los procesos sociales, económicos y políticos en cuanto a la proyección de desarrollo de un país.



Incremento de las **desigualdades sociales**, lo que generar la falta de integración entre los individuos.

Para el Estado también resulta **costoso** ya que este se ve en la obligación de realizar y financiar programas sociales.



Generan **elevados costos sociales** y privados porque derivan en la captación de una fuerza de trabajo menos calificada.

FUENTE:

https://www.todamateria.com/desercion-escolar/

FIGURA 12

ACCIONES QUE EL GOBIERNO TOMA ANTE ESTA SITUACIÓN

FUENTE:
https://id.presidencia.gov.co/Paginas/prensa/2019/190801-Ministerio-Educacion-presenta-nueva-estrategia-para-prevenir-y-reducir-desercion-escolar-en-el-pais.aspx

FIGURA 13

CASOS DE ÉXITO EN OTROS PAISES
FINLANDIA

1. La figura del profesor: Esta figura recibe una gran valoración, es una de las profesiones más solicitadas por los estudiantes. Los estudiantes también los ven como **consejeros**.

2. Método educativo: Los niños se escolarizan a los 7 años de edad, hasta quinto año no hay calificaciones numéricas ya que no se busca fomentar la competencia, **atención personalizada** a cada niño y las clases son como debates.

3. Centros educativos: cada colegio tiene la **autonomía de organizar su plan de estudios**, el estado brinda los materiales necesarios y la educación es gratuita.

4. La cultura educativa: encajan tres estructuras: la familia, la escuela y los recursos socioculturales, fomentando la **responsabilidad, la disciplina y el esfuerzo.**

5. Políticas en materia de educación: La **enseñanza es gratuita** en todo: el material de estudio, la comida e incluso el transporte.

FUENTE:
nhttps://m.monografias.com/trabajos101/a-por-que-finlandia-tiene-mejor-sistema-educativo-del-mundo/a-por-que-finlandia-tiene-mejor-sistema-educativo-del-mundo.shtml

FIGURA 14

CONCLUSIONES

1. En Colombia los niveles de deserción no son tan preocupantes como en otros países de América Latina que sí entran en el grupo de países con las mayores tasas de abandono escolar.

2. En nuestro país existen varias causas por las cuales los niños no se les facilita poder ir a las escuelas, pero sobretodo para los niños de escasos recursos es más difícil debido a las largas distancias que tienen que recorrer para poder estudiar y los pocos recursos y herramientas que el gobierno proporciona.

3. El gobierno ya esta empezando a generar acciones para combatir esta deserción en todo el país.

BIBLIOGRAFÍA

FIGURA 1

https://www.mineducacion.gov.co/1621/article-82745.html

FIGURA 2

http://otrasvoceseneducacion.org/archivos/312826

FIGURA 3

http://otrasvoceseneducacion.org/archivos/312826

FIGURA 4

https://www.semana.com/opinion/articulo/desercion-escolar-en-colombia/526304

FIGURA 5

https://www.semana.com/opinion/articulo/desercion-escolar-en-colombia/526304

FIGURA 6

https://www.semana.com/opinion/articulo/desercion-escolar-en-colombia/526304

FIGURA 7

https://www.semana.com/opinion/articulo/desercion-escolar-en-colombia/526304

FIGURA 8

https://pdfs.semanticscholar.org/4a35/45b9900ab422002e3715e17332167dfb4163.pdf

FIGURA 9

https://www.datos.gov.co/Educaci-n/ESTADISTICAS-EN-EDUCACION-BASICA-POR-DEPARTAMENTO/ji8i-4anb/data

FIGURA 10

https://www.datos.gov.co/Educaci-n/ESTADISTICAS-EN-EDUCACION-BASICA-POR-DEPARTAMENTO/ji8i-4anb/data

FIGURA 11

https://www.datos.gov.co/Educaci-n/ESTADISTICAS-EN-EDUCACION-BASICA-POR-DEPARTAMENTO/ji8i-4anb/data

FIGURA 12

https://www.todamateria.com/desercion-escolar/

FIGURA 13

https://id.presidencia.gov.co/Paginas/prensa/2019/190801-Ministerio-Educacion-presenta-nueva-estrategia-para-prevenir-y-reducir-desercion-escolar-en-el-pais.aspx

FIGURA 14

https://m.monografia[illegible]101/a-por-que-finlandia-tiene-mejor-sistema-educativo-del-mundo/a-por-que-finlandia-tiene-mejor-sistema-educativo-del-mundo.shtml