


STORYBOARD

Servicio

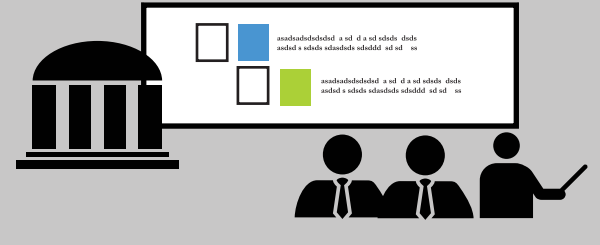


1. Convocatoria / Colegios

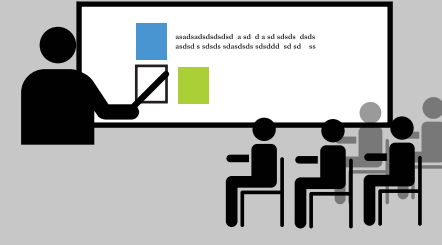
Alcaldía crea e implementa la norma de las jornadas de limpieza como servicio social para los colegios.



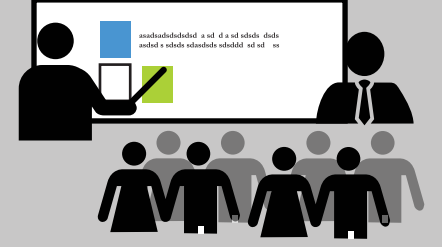
Alcaldía informa a las directivas y profesores del colegio sobre el proyecto de las jornadas. Se presenta video convocatoria



Profesores exponen el proyecto a los estudiantes. Se presenta video convocatoria. Entregan circulares para reunión de padres




Reunión de padres de familia. Donde se les expone el proyecto por parte del colegio. Se presenta video convocatoria



Entregan documento de descargo de responsabilidades para que los padres firmen autorización de participación.

2. Convocatoria / Público

Alcaldía manda circulares al público general sobre las fechas de las capacitaciones para que participen



Se colocan afiches con los logos de las jornadas en la plaza de mercado y en la Alcaldía para que el público general se entere de las jornadas.



Alcaldía habla con el sacerdote para que comunique al pueblo por medio de las misas, la importancia del cuidado del agua y de la participación de los habitantes en la jornada.



Perifoneo. A través de perifoneo por Cachipay se da a conocer sobre las jornadas, para acoger voluntarios e interesados.




3. Capacitaciones y Formación de Brigadas

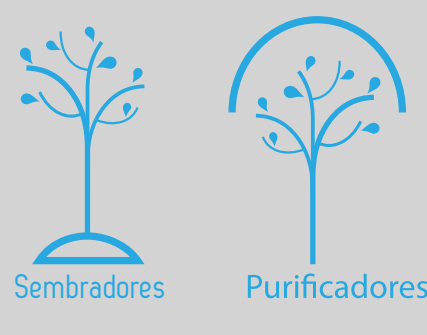
El día de la capacitación se abre un espacio inicial para el registro de asistencia para controlar las horas de servicio.




Capacitación por parte de la Defensa Civil y Alcaldía a voluntarios y estudiantes.



Proceso de formación de Brigadas. Se presentan los roles de Sembradores y Purificadores junto con sus funciones.



Elección de roles. Se elige al azar por medio de balotas si es sembrador o purificador.



Se realiza el conteo para definir número de estudiantes por cada una de las brigadas, así como también número de brigadas.



Formación de Brigadas: un funcionario de la Alcaldía, un representante de la Defensa Civil, y uno de la CAR, veteranos y estudiantes.

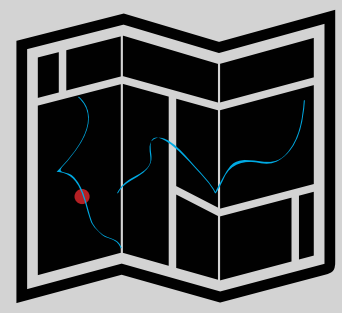


Selección de tallas para las camisas y se estampan de acuerdo a la función de cada uno. Se anuncia la fecha de la primera jornada.




4. Salida de Campo


Circular y mapa anunciando fecha y punto de encuentro de cada brigada en la quebrada.




Ya convocados, se realiza el registro de asistencia.




Se entregan las camisas y los implementos de trabajo.



La defensa civil supervisa el procedimiento para evitar accidentes.



Los purificadores se encargan de retirar desechos sólidos de la quebrada, ya sean orgánicos o artificiales.




Los sembradores se encargan de quitar la maleza y sembrar las semillas.



Al acabarse la jornada, se establece un punto de encuentro para todas las brigadas. Se recopilan datos.



Alcaldía se encarga del almuerzo de integración para todos los participantes.




5. Publicación de resultados

Funcionario de la Alcaldía, lleva la información y el registro fotográfico del proceso a la Alcaldía.



En un formato se publican los resultados de las jornadas, se colocan en la Alcaldía y Plazas de mercado.



Alcaldía hace un reporte y tabula la información de los datos que se reportará al portal de Gobierno en línea.

