

# STORYBOARD / Servicio



Alcaldía



Estudiantes



Directivas



Profesores



Padres



Defensa Civil

DC

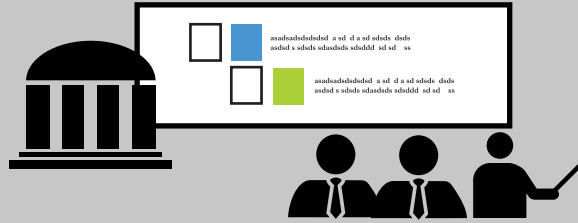
## 1. Convocatoria / Colegios

La alcaldía crea e implementa la norma de las jornadas de limpieza como servicio social para los colegios.



La alcaldía redacta y publica la nueva norma de servicio social.

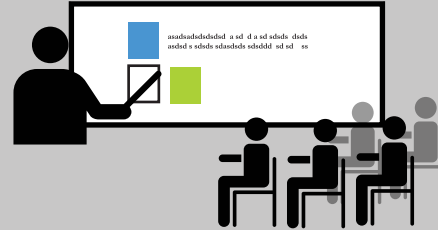
La alcaldía informa a las directivas y profesores del colegio sobre el proyecto de las jornadas.



La alcaldía y los diseñadores preparan la presentación del proyecto para directivos y profesores.

Los profesores exponen el proyecto a los estudiantes. Se presenta video convocatoria.

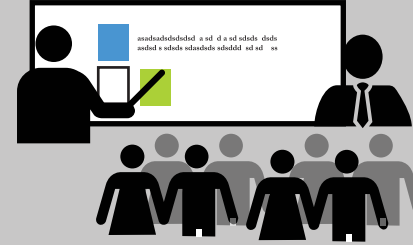
Se entregan circulares para la reunión de padres.



Las directivas, los profesores y los diseñadores preparan la presentación del proyecto para los estudiantes.

Las directivas redactan la circular para los padres.

Reunión de padres de familia en la que se expone el proyecto por parte del colegio.




Se entrega el documento de descargo de responsabilidades para que los padres firmen la autorización de participación.

Las directivas redactan el documento de descargo de responsabilidades.

## 2. Convocatoria / Público

La alcaldía manda circulares al público en general sobre las fechas de las capacitaciones para que participen.



La alcaldía redacta y manda las circulares por el sistema de correo interno en Cachipay.

Se colocan afiches con los logos de las jornadas en la plaza de mercado y en la alcaldía para que el público en general se entere de las jornadas.



Los diseñadores elaboran los afiches con el diseño de la marca final de las jornadas.

El sacerdote predica un sermón en el que recuerda el papel que tenemos en la tierra de cuidar lo que se nos ha "prestado", y de participar en las jornadas como protagonistas de cambio.



La alcaldía habla con el sacerdote para que comunique al pueblo en las misas, la importancia del cuidado del agua y de la participación de los habitantes en la jornada.


## 3. Capacitaciones y Formación de Brigadas

El día de la capacitación se abre un espacio inicial para el registro de asistencia para controlar las horas de servicio.




Los profesores se encargan de elaborar la lista de alumnos y de tomar asistencia el día de capacitación.

Capacitación por parte de la Defensa Civil y la alcaldía a los voluntarios y estudiantes.



La Defensa Civil y el SADER hacen la presentación a los que participarán en las jornadas.  
Know-How Defensa Civil (Medidas de seguridad)  
Know-How SADER (Jornadas de limpieza)

Proceso de formación de Brigadas. Se presentan los roles de Sembradores y Purificadores junto con sus funciones.



Planteamiento de funciones de roles en el día de campo por parte de los diseñadores y la alcaldía.

## 4. Salida de Campo



Elección de roles.  
Se elige al azar por medio de balotas el rol de cada estudiante (sembrador o purificador).



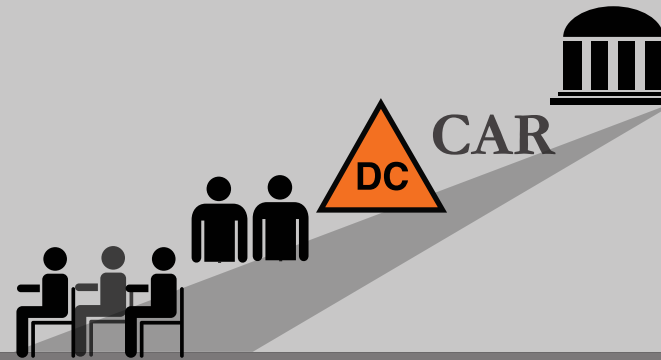
Diseño de balotas y jerarquías por parte de los diseñadores. Los profesores anotan el nombre de cada estudiante con su respectivo rol.

Se hace el conteo para definir número de estudiantes por cada brigada, así como el número de brigadas.



Los profesores se encargan del conteo de alumnos inscritos para obtener el número de estudiantes en cada brigada.

Formación de brigadas: un funcionario de la alcaldía, un representante de la Defensa Civil, uno de la CAR, estudiantes y las personas que se presenten del pueblo.



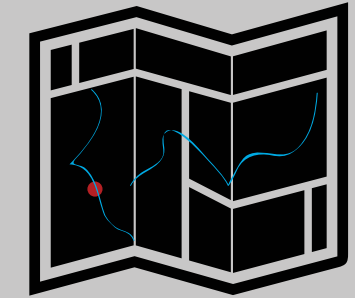
Diseño de la estructura interna de cada brigada

Se toma lista de las tallas para las camisas y se estampan según la función de cada uno. Se anuncia la fecha de la primera jornada.




La alcaldía tiene la lista de medidas de los estudiantes para comprar las camisetas y mandar a estampar a la empresa patrocinadora.

Circular y mapa anunciando fecha y punto de encuentro de cada brigada en la quebrada.




La alcaldía determina las cuencas y áreas de intervención según los reportes de contaminación.

Ya convocados, se realiza el registro de asistencia.



El funcionario de la Alcaldía toma lista de los asistentes para controlar las horas de servicio social.

Se entregan las camisas y los implementos de trabajo.




La alcaldía recoge las camisas que mandaron a estampar. Se reparten las camisetas a estudiantes (sólo se hace la primera jornada de limpieza).

La Defensa Civil supervisa el procedimiento para evitar accidentes.



El funcionario de la Defensa Civil va preparado para atender emergencias. Know-How Defensa Civil

Los Purificadores se encargan de retirar los desechos sólidos de la quebrada, ya sean orgánicos o artificiales.




Los funcionarios del SADER están pendientes del debido proceso de gestión de residuos. El funcionario de la CAR maneja las herramientas pesadas. La alcaldía consigue las bolsas de basura.

Los Sembradores se encargan de quitar la maleza y sembrar las semillas.



La alcaldía consigue las semillas para la plantación. Know-How grupo de agricultores voluntarios de la región.

LandMarks de cada brigada, dejando su "marca" en el territorio al finalizar las actividades de la jornada.




Cada grupo creará su LandMark, con tablón, puntillas y pinturas, reforzando la identidad de cada brigada y el orgullo por sus resultados.

Al acabarse la jornada, se establece un punto de encuentro para todas las brigadas. Se recopilan los datos.



Cada líder (funcionario de la alcaldía) recopila los resultados de su brigada.

Se prepara un almuerzo de integración para todos los participantes al finalizar la jornada., en una de las zonas que acaban de limpiar.



La alcaldía se encarga de conseguir los ingredientes y de planear el menú para el almuerzo en la quebrada.


#### 4. Salida de Campo

Se recopila la información y el registro fotográfico del proceso por los funcionarios de la alcaldía.



El funcionario de la Alcaldía se encarga del registro fotográfico durante la jornada y de hacer el registro.

En un formato se publican los resultados de las jornadas y se colocan en la alcaldía, plazas de mercado y otros lugares de convocatoria.



La alcaldía registra la información de los resultados de cada brigada y los pone junto a las fotografías pertinentes en la plantilla que se les da.

Los diseñadores crean la plantilla del formato de resultados.

Se tabula la información y los resultados de las jornadas a lo largo del año lectivo.  
Se reportará al portal de Gobierno en línea.



La alcaldía sube los resultados finales y el reporte a la plataforma digital de Gobierno en Línea (sólo se hace en la sesión final).



El proceso por el cual se define la zona donde se va a realizar cada jornada, depende del criterio de la alcaldía. En el caso de Cachipay, algunos funcionarios hacen recorridos periódicos de las quebradas y de la información recolectada de esta manera es que se deciden las zonas a intervenir.