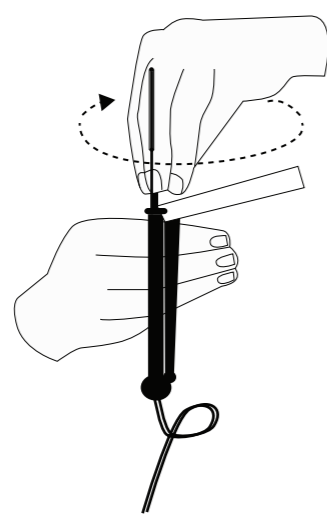



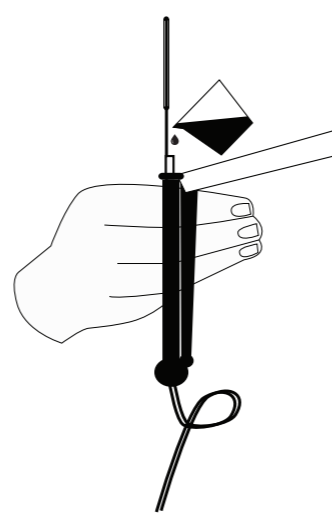
# RIZADOR

## INDICACIONES DE USO



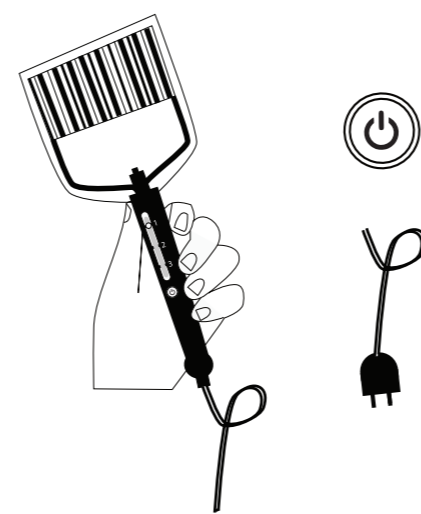
1

Retirar la tapa del contenedor de agua con el rizador apagado



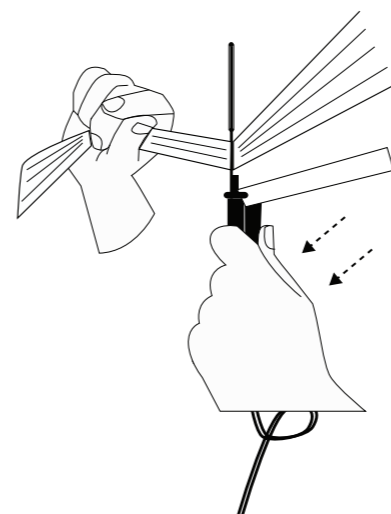
2

Verter agua dentro del contenedor hasta el tope y volverlo a tapar.



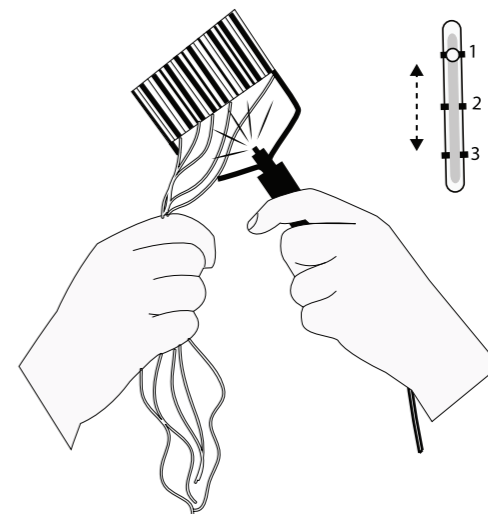
3

Encender el rizador conectándolo a una toma de luz y oprimiendo durante 2 segundos el botón de encendido.



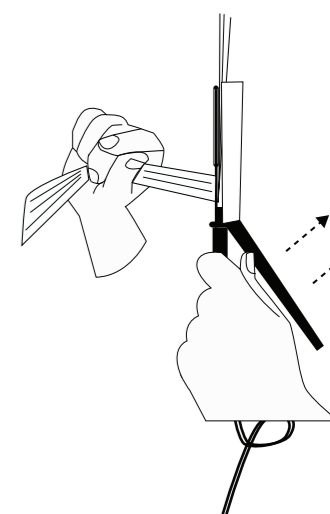
4

Abrir el rizador presionando la palanca de peso e introducir el cabello dentro de la ranura inferior.



5

Elegir la intensidad de calor y vapor que se desea. Esto humedecera el pelo un poco.



6

Presionar el cabello con el rizador durante 5 segundos mientras la humedad desaparece. Retirarlo enseguida y repetir la operación con otro mechón de cabello.

# RIZADOR

PEINADOS

